








Artikel	Beschreibung	Masse in mm (H/B/T) hoch ohne Rollen	Optional	Edelstahl Griff zum Ziehen	Foto
Dokumentenwagen	3 Schubladen Vollauszug, Zentrallverschluss, Aluleisten für Dokumenten in Schubladen	916x430x500	+	€ 19,00 	
Wäschewagen	1 Schublade vollauszug, 2 Türen (Scharniere 165° von Häfele), 2 Einlegeboden, Preis ohne hintergestell	975x595x595	+	€ 19,00 	
MRSA Wagen	1 Tür, 2 Einlegeboden, Scharniere von Häfele 165°, Schloss,Griff	1660/745 x 490/570 x 440/360	+	€ 19,00 	
MRSA Wagen für ISO- Körbe	1 Tür, Scharniere von Häfele 270°, Schloss,Griff, gegen aufpreis Tragewände für ISO- Körbe	1660/745 x 490/570 x 440/360	+	€ 19,00 	 
Pflegewagen	1 Tür, 2 Einlegeboden, Scharniere von Häfele 165°, ohne Zubehör	1376x440x570	+	€ 19,00 	
Stationswagen SOLO	5 Schubladen Metabox, ohne Zubehör	1043/725x640x480	+	€ 19,00 	
Stationswagen DUO	10 Schubladen, Metabox, ohne Zubehör	1375/725x905x580	+	€ 19,00 	
Pflegewagen MINI	5 Schubladen Metabox, ohne Zubehör	1375/725x450x480	+	€ 19,00 	
K1600 Trolley ISO	5 Schubladen Vollauszug für ISO-Körbe, grosse Untere Platte	1144x640x500	+	€ 19,00 	 
PVC Wagen	PE-Platte ist 100% Wasserfest, Stark: 20mm, Abklappbare Tisch, Schublade von Häfele mit Soft-Close, Scharniere von Häfele mit Soft-Close 165°, Innen: 2 x Einlegeboden	1540/791x500x485	+	€ 19,00 